

**CERTIFICAT DE GARANȚIE
PENTRU
ACUMULATORI AUTO
MARCA MONBAT**

și

Instrucțiuni de siguranță la
manevrarea bateriilor de
acumulatori acizi cu plumb,
pentru pornire.

**S.C. AUGSBURG INTERNATIONAL
IMPEX S.R.L**

Ai **AUGSBURG**
INTERNATIONAL

Garantia noastra acopera orice defectiune de material sau viciu de fabricatie care ar aparea in cadrul termenului de garantie. Sunt excluse categoric de la garantie defectiunile provocate de deteriorari exterioare sau la deschiderea bateriei. Reclamatii in garantie se rezolva prin inlocuirea bateriei reclamate cu una noua de acelasi tip. Orice modificare sau reducere a pretului de vanzare sunt excluse, in afara cazurilor in care livrarea bateriei inlocuitoare nu inlatura deficientele.

Testarea instalatiei electrice (de incarcare), precum si a eventualelor scurgeri de curent trebuie facuta la un service atestat RAR in termen de **5 zile** de la data vanzarii.

Testarea instalatiei electrice se face pe cheltuiala clientului. Nerespectarea acestei recomandari atrage pierderea dreptului la garantie. Bateriile prezentate in termen de garantie care se constata ca sunt doar descarcate, se pot incarca la unitatile service, pe cheltuiala beneficiarului.

Dreptul la garantie poate fi pretins numai pe baza prezentarii:

- 1.** bateriei care face obiectul reclamatiei;
- 2.** autoturismului trecut in certificatul de garantie;
- 3.** facturii de cumparare;
- 4.** certificatului de garantie stampilat de vanzator si service pentru controlul instalatiei electrice, in termenul prevazut mai sus.

Termene de garantie:

Termenul de garantie decurge de la data achizitionării bateriei, indicata pe factura de cumparare si, in functie de tipul bateriei si regimul de exploatare, este urmatorul:

TIP BATERIE	REGIM EXPLOATARE	TERMEN DE GARANTIE
Baterii total fara intretinere tip: DYNAMIC FORMULA PREMIUM	Normal	24 luni
	Taxi/scoli de soferi	12 luni
	Vehicule de transport	12 luni max 50.000 km/ 1200 ore de functionare
.....Ah		

- Durata medie de utilizare: **4 ani.**
- Declaratia de conformitate valabilă a producătorului, cf. nr. factura cumpărare.

TIP BATERIE	REGIM EXPLOATARE	TERMEN DE GARANTIE
Baterii total fara intretinere tip: EFB, AGM, SMT, SHD, HD	taxi	12 luni
	vehicule de transport	12 luni max 50.000 km/ 1200 ore de functionare
.....Ah		

- Durata medie de utilizare: **3 ani.**
- Declaratia de conformitate valabilă a producătorului, cf. nr. factura cumpărare.



CONDIȚIILE DE ACORDARE A GARANȚIEI

Garantia se anuleaza daca:

- 1.** Bateria nu este folosita in regim normal de lucru sau se defecteaza datorita instalarii incorecte.
- 2.** Bateria este folosita cu sistemul de incarcare defect sau nu se prezinta masina pentru verificare.
- 3.** Bateria a fost deschisa fortat, prezinta deteriorari mecanice ale carcasei sau urme de acid.
- 4.** Nu au fost respectate instructiunile de montare, intretinere, depozitare si manevrare.
- 5.** Capacitatea bateriei este mai mica decat cea recomandata in cartea tehnica a autovehiculului.
- 6.** Cumparatorul nu prezinta certificatul de garantie eliberat de vanzator si factura de cumparare.
- 7.** Sistemul de incarcare este defect - tensiunea releului este alta decat cea prescrisa in cartea tehnica a autovehiculului (orientativ $14,1 \pm 0,3$ V).
- 8.** Bateria, desi reincarcata, nu mai poseda calitati de pornire. Densitatea scazuta in toate elementele indica exploatarea necorespunzatoare (in cazul bateriilor DIN).
- 9.** Sunt aduse modificari ulterioare ale instalatiei electrice ce conduc la

suprasolicitarea bateriei.

10. Bateria prezinta deformari ale bacului datorate sistemului de incarcare defect.

11. Bateria explodeaza din cauza exploatarei necorespunzatoare (utilizare si/sau evaporare excesiva a electrolitului) etc.

12. Cumparatorul nu respecta conditiile de acordare a garantiei; unitatile care asigura service-ul vor retine acumulatorul reclamat pentru testare (incarcare - pauza - 1 zi - testare pe tester acumulatori).

13. Daca bateria este descarcata la mai putin de 8V.

14. Bateria prezinta pierderi excesive de electrolit din cauza sistemului de incarcare defect (nivelul electrolitului sub limita de minim).

15. Curentul de repaus al autovehiculului este mai mare de 0,05 A.

Tip acumulator :..... Ah

Serie acumulator:

Tip auto/kW: kW

Nr. inmatriculare:

Tensiune de incarcare:


Curent fara contact:

Nr. km. la bord:

Nume, data testarii:

.....

Semnatura si
stampila service:




Nume si prenume

cumparator:

Data cumpararii:

Nr. factura:

Semnatura
si stampila
cumparatorului



Regimul deșeurilor din acumulatori vechi/utilizați

Obligațiile reglementate prin lege privind regimul bateriilor și acumulatorilor și al deșeurilor de baterii și acumulatori auto sunt cuprinse în HG 1132/2008. Conform acestora, responsabilitățile în privința colectării și reciclării deșeurilor proveniți din acumulatori vechi/uzati impun dreptul importatorului asupra acestora. **Augsburg International Impex SRL** a fost înregistrat în *Registrul Național al Producătorilor și Importatorilor de Baterii și Acumulatori* sub numărul **RO-2012-10-B&A-0471**. În vederea îndeplinirii obligațiilor legale, Augsburg International Impex SRL a încheiat un contract de colaborare cu firma CCR REBAT RO SRL în vederea organizării sistemului de colectare și gestionare a deșeurilor de acumulatori auto în conformitate cu prevederile de mai sus amintite. Predarea acumulatorilor vechi/uzati, odata cu achiziționarea unora noi, este obligatorie prin lege și trebuie făcută către un punct de colectare agreat cu CCR REBAT RO SRL, în contul numărului de înregistrare Augsburg, menționat mai sus. Cumpărătorul este obligat să ceară detalii suplimentare comerciantului pentru buna desfășurare a acestui proces.

Garanția acumulatorului se acordă în conformitate cu Legea 449/2003, Legea 296/2004 și OG 21/1992 modificată.

Aducerea la conformitate a produsului reclamat se va face prin înlocuirea produsului, în termen de 15 zile de la anunțarea lipsei conformității.

Am primit acumulatorul în stare de funcționare și am luat la cunoștință condițiile de acordare a garanției.

Semnătura
cumpărătorului

**Denumirea și adresa unităților care asigură
service-ul pentru acumuloarele auto
(puncte de sprijin desfacere baterii)**

ALBA IULIA

ALBA MOTOR

Tudor Vladimirescu nr.42Tel. 0744633064

BEST SERVICE FOR YOU

Bd.Republicii Nr.109..... Tel. 0799948519

ALEXANDRIA

TOTAL AUTO COM 1 Mai nr. 125.....Tel. 0247312435

ARAD

AUTO POWER 2000

Calea Radnei Nr.232 Tel. 0722506493

GRUP WEST ARAD

Calea Timisorii Nr.124-130 Tel. 0257287355

BACAU

AUTO COM LILA

Aurel Vlaicu nr.24Tel. 0234517487

BARLAD

COMPLET SERV-BARLAD

Cerbului nr.66 Tel. 0235418833

BECLEAN

CONEX

M.Kogalniceanu nr.42.....Tel. 0263343478

BERZOVIA

JIDOVIS COM

Timisorii Nr.51 Tel. 0744767321

BISTRITA

AUTOMARC SERVICE

G-ral.Grigore Balan nr.32 Tel. 0744954155

BORSA

AUTO VENDEL

Strandului nr.58A Tel. 0262345032

BOTOSANI

PRIORITY AUTO

Sos. Iasului nr. 91Tel.0733628231

BRAGADIRU

BAZAVAN ADRIAN-MARIUS

Str. Dunarii nr.117, Sat Bragadiru.....TEL. 0768157628

BRAILA

IRMEX

Sos.Rm.Sarat nr.68Tel. 0724515280

BRASOV

KRITTERS COM - Calea Bucuresti nr.82Tel. 0720533860

BREBU MANASTIREI

LARS AUTO

Com.Brebu, nr.127Tel. 0723315337

BUCURESTI

AUTO CONSULTING C&G

Fabrica de Chibrituri Nr.24-26Tel. 0721308030

AUTOMECANICA SCM

Zamfir Arbore, Nr.5Tel. 0746178707

AUTOSERV LUJERULUI

Lujerului Nr.32/34.....Tel. 0744637781

CAMARAD AUTO

Calea Vacaresti Nr.238Tel. 0213306580

CATALEX

Vacaresti colt cu AbatoruluiTel. 0318052393

DAS-PRO EXPERT AUTO

Marius Budeica Emanoil Nr.13Tel. 0723201800

NEW CAR INTERNATIONAL

Zaharia Carcalechi nr.23-25Tel. 0722573090

CAJVANA

CAJVANA AUTO

Loc.Cajvana Nr.473Tel. 0755207471

CALARASI

FERI COM

Prelungirea Bucuresti nr.211Tel. 0766319100

CAMPINA

ENACHE BEST SERVICE

Salaj Nr.1Tel. 0765424244

LARS AUTO

Petrolistului nr.2.....Tel. 0733927522

CAMPULUNG

DANIADI SMART TEAM

I.C.Bratianu nr.78 Tel. 0720057043

CARACAL

AUTO K9 CROSSROADS

Craiovei nr. 2B.....TEL. 0765478359

CATAMARASTI DEAL

TRIDEX SERVICE

Catamarasti Deal FN Tel. 0231511563

CERNAVODA

AUTO PREST MAXIM

Mircea cel Batran nr.15.....Tel. 0723159439

CIUREA

TEUSAN ROBERT IULIAN

Lunca Cetatuii Bl.78B,Sc.B,Et2,Ap.8.....Tel. 0743557710

CLUJ-NAPOCA

AUTOSPORT SYSTEM

Bethlem Gabor nr.3-5Tel. 0722621474

NIKLAS (MAGAZIN)

Giordano Bruno nr.19ATel. 0744309711

CONSTANTA

AUTO HAUS TUDOR

Centura de Vest DN 2ATel. 0728280661

AUTOCAM GLOBAL

Bd.Aurel Vlaicu Nr.6Tel. 0731910931

CRAIOVA

SERVICE ONE OLTENIA

Primaverii nr.19Tel. 0745216626

DARABANI

AROSOAIE DORU

Morii Nr.1BTel. 0745530680

KOKET EMY

Strada 1 DecembrieTel. 0735256222

FLAMANZI

LUCAS & FABI BORDI

Crihana nr. 3.....Tel. 0749570353

VICIRIUC MIHAI-GABRIEL

Primariei Bl.C15 Et.PTel. 0740329977

FOCSANI

LIVSTECOS AUTO

Popa Sapca nr.13,Bl.13,Sc.1,parterTel. 0337401582

GALATI

CORZAH AUTO GRUP

Traian,Tarlaua 43,Parcela 4,nr.441..... Tel. 0236317599

UNIVERSAL AURORA

George Cosbuc nr.82Tel. 0729037240

GHERAESTI

GABY COMPANY

Sat Tetcani Comuna Gheraesti..... TEL. 0766331295

HARLAU

MUSTEATA GH. IOAN I.I.

Petru Rares nr.1TEL. 0740617973

HATEG

EMINENT EXPERT TOUR

Horea, nr136Tel. 0767580694

HUNEDOARA

ALISEB DISTRIBUTION

Victoriei nr.6Tel. 0354806687

IASI

AUTOCAMYN

Aurel Vlaicu, Nr.6 Tel. 0746194498

AUTO MARIS

Ciurchi nr.114..... Tel. 0752244797

AUTO XNET

Primaverii Nr.11 Bl.P1 Sc.B Ap.1..... Tel. 0769296391

GARAGE SOLUTIONS

Sos.Bucium Nr.3 Corp C2 Parter..... Tel. 0758915854

MOLDOCAR

Sos.Bucium nr.13..... Tel. 0232233637

NC AUTO REPAIR

Aurel Vlaicu Nr.77 Tel. 0740066968

OFELIA HOLDING

Petre Tutea Nr.3, Bl.909, Tr.2, Et.P Tel. 0748226909

ROMDAV

Sos Pacurari nr.6, Bl.558, Tronson 4 Tel. 0757028157

JIRLAU

DREAM AUTO PARTS

Ramnicul Sarat Nr.86..... Tel. 0721158993

LUDUS

HECCAR TRUCKS

Republicii Nr.37 Tel. 0752438847

MANGALIA

START-STOP AUTO SHOP

Vasile Parvan Nr.19 Tel. 0749996877

MARACINENI

MONDO CONFEX

Sat.Maracineni, DN 2 KM 114-100 Tel. 0755102425

MEDIAS

DAEMED

Aurel Vlaicu, nr.86..... Tel. 0269448218

MIHAILESTI

ELEGANT STUDIO

Calea Bucuresti Nr.255..... Tel. 0723227682

MILISAUTI

OVI AUTOPARTS

Stefan cel Mare Nr.93Tel. 0742915815

MIROSLAVA

BTM GRUP 2004

Principala nr.68 A,BratuleniTel. 0722641494

MIZIL

SELEN SERV

Cuza Voda Nr.4..... Tel. 0747498649

MOINESTI

VITARA COM

Atelierelor nr.132Tel. 0744394119

ODOBESTI

EDALAZ FASHION

Libertatii nr.190ATel. 0722294964

ONESTI

VIO&COM

Libertatii nr.23Tel. 0744470595

ORADEA

SEVAS

P-ta 22 Decembrie,Nr. 2Tel. 0788171730

BLITZ DESIGN

Vladeasa nr.72Tel. 0359422373

OVIDIU

LIMAR 96

Sos.Nationala Nr.49Tel. 0723602252

TRANSFER PUNCT FIX

DN2A, LOT 1, Sola100, Parcela 510/2Tel. 0729036804

PARJOL

K&M AUTO

Principala nr.342..... TEL. 0767830995

PASCANI

EUROSERVICE NORD-EST

Garii nr.1Tel. 0723190896

SOREX IMPEX

Fantanele nr.29Tel. 0726753272

PETROSANI

GENERAL TRANS

Livezeni nr.12.....Tel. 0744575629

JIUL COMALIMENT

Lunca nr. 88.....Tel. 0254548073

PIATRA-NEAMT

PARTENER AUTO PROFI

Bistritei nr.13.....Tel. 0233620475

PITESTI

COM AUTO CENTER

Depozitelor nr.2B.....Tel. 0722251178

YAM QUATROMOBIL

Gavenii nr.50.....Tel. 0755714819

PLOIESTI

EKATRUST

Gh.Grigore Cantacuzino nr.202.....Tel. 0748112240

PURCARENI

KORONA RENTALS

Principala Nr.325A Cam.1 Tel. 0771615630

RADAUTI

SARTINEANU DANIEL INTREP. FAMILIALA

Stefan cel Mare nr.157.....Tel. 0752588615

RAMNICU-VALCEA

GEMICAR POWER

Gib Mihaescu nr.3.....Tel. 0768893846

RESITA

NOSAUTO

Nicolae Titulescu Nr.13Tel. 0745453126

M&D AUTO PARTS OPTIMAL

Paul Iorgovici Nr.52.....Tel. 0745684338

TRANS-PROTECTOR

Timisoarei,Nr.15A.....Tel. 0255215570

TURBO WEST

DN58 Km.5.....Tel. 0743121520

ROSIORI DE VEDE

OVIDIU SERV COM

Dunarii nr.245.....Tel. 0768893842

ROVICOM SERVICE

Drum National Nr.cadastral 1669.....Tel. 0766649604

RUSII-MUNTI

DIESEL AUTOMOTIVE CENTER

Sat Rusii-Munti Nr.373.....Tel. 0753979658

SANGEORGIU DE MURES

SZKALICZKI SERVICE

Petki David nr.27/A.....Tel. 0725210913

SATU MARE

AUTOAS

B-dul Closca nr.42.....Tel. 0261806026

SAVENI

POLITIC DUMITRU

1 Decembrie Nr.54.....Tel. 0748707443

SFANTU GHEORGHE

ALEC TRANS SERVICE

Zorilor nr.36.....Tel. 0722347436

SIBIU

SUPERMIXT

Gheorghe Dima nr.38B.....Tel. 0742075472

SIGHETU MARMATIEI

AUTO EXPERT

Ghe. Sincai nr.25.....Tel. 0730012320

SLATINA

MIDONI SRL

Cireasov nr.2 BL.6 SC.B..... TEL. 0724008254

SLOBOZIA

DENVAL AUTO

Matei Basarab FN.....Tel. 0762465278

MIXAJ COM

Brailei, nr.17.....Tel. 0728630660

SPINENI

NEW-AGRO-SERV 2000

Principala nr.114.....Tel. 0751051101

SUCEAVA

AUTO TEST BUCOVINA

Ion Irimescu nr.1.....Tel. 0733373738

RADINA

Morii nr. 216J..... Tel. 0741101201

TARGOVISTE

DSG MOTOR WORLD

Aleea Sinaia nr.1D.....Tel. 0732482382

TARGU FRUMOS

ARKAS GRUP

Cuza Voda nr.B43Tel. 0766497802

TARGU JIU

L AUTO

Barajelor nr.8 A.....Tel. 0748292275

TECUCI

CRISTIAN IMPEX

Nicoresti nr.19.....Tel. 0722515527

TIMISOARA

D AUTO XPERT

Vasia Vasilescu, nr.12.....Tel. 0724552337

TOMESTI

AUTOMOBILE IASI

Stupinelor Nr.1699.....Tel. 0730775797

TRUSESTI

AGROSERVICE MONIMIH

Com.Trusesti Sat Trusesti Nr.1.....Tel. 0764608772

TULCEA

VALBERTO

Mahmudiei nr.154A.....Tel. 0742063666

TURNU MAGURELE

GEVA COM

Soseaua Alexandriei nr.17.....Tel. 0247417836

VASLUI

PIRODEM

Stefan cel Mare bl.331,sc.A,ap.34Tel. 0729156976

VATRA DORNEI

A&C AUTO DORNA

Argestru Nr.2.....Tel. 0752111688

ZALAU

NAZARETH IMPEX PRODCOM

B-dul Mihai Viteazu bl.D-4,sc.D.....Tel. 0744530948

Mentiuni si interventii in perioada de garantie:

Denumire produs si tip	Cod produs/ Cod elipsa	Felul interventiei	Firma care a efectuat interventia	Data	Observatii

Nota: in cazul in care se constata descarcarea bateriei si aceasta nu face obiectul garantiei, reincarcarea se va face pe cheltuiala beneficiarului.

Instructiuni de siguranta la manevrarea bateriilor de acumulatori acizi cu plumb, pentru pornire

Pastrati aceste instructiuni precum si chitanta fiscala (factura) de cumparare.



Respectati instructiunile de pe baterie, indicatiile cuprinse in instructiunile de folosire, precum si cele din cartea tehnica a autovehiculului dvs.



Purtati ochelari de protectie.



Tineti bateria si acidul la loc inaccesibil copiilor.



Pericol de explozie:

La incarcarea bateriei se formeaza un amestec de gaze detonante cu risc crescut de explozie. De aceea:



Sunt interzise: aprinderea focului, scanteile, flacarile deschise si fumatul.

1. Evitati degajarea scanteilor atunci cand lucrati cu cabluri si aparate electrice!
2. Evitati scurtcircuitele!



Pericol de stropire cu acid:

Acidul din bateriile de acumulatori este foarte caustic, de aceea:

1. Purtați manși și ochelari de protecție.

2. Nu balansati și nu inclinați bateria, deoarece s-ar putea scurge acid prin orificiile de vizitare, de degajare a aerului.



Primul ajutor:

1. În caz că v-au sărit în ochi stropi de acid din baterie clătiți ochii imediat, timp de câteva minute cu apă limpede. Apoi consultați neîntârziat medicul.

2. Stropii de acid de pe piele sau haine se vor îndepărta imediat cu agent neutralizant sau leșie de săpun după care se vor clăti cu apă din abundență.

3. În caz că ați înghițit acid consultați imediat medicul!



Avertisment:

1. Nu expuneti bateriile direct la radiatiile solare!

2. Bateriile descarcate pot ingheta, de aceea pastrati-le la loc ferit de inghet.



Eliminare / reciclare:

1. Bateriile casate trebuie predate la un centru de colectare. În timpul transportului respectati instructiunile de la punctul "Depozitare și Transport"

2. Nu aruncati bateriile vechi impreuna cu gunoiul menajer!

Instructiuni de utilizare pentru baterii total fara intretinere tip Star Power

Bateriile capsulate MONBAT nu necesita absolut deloc intretinere si sunt gata de functionare.

Depozitare si transport

Bateriile incarcate trebuie transportate si depozitate in pozitie verticala (in picioare). In timpul transportului bateria nu trebuie deteriorata, rasturnata, nu trebuie supusa alunecarii si scurtcircuitului! Bateria este protejata din fabricatie impotriva scurtcircuitului, fiind prevazuta cu capace aplicate deasupra polilor bateriei.

Folositi aceste capace intotdeauna cand transportati bateria noua sau pe cea veche.

Reguli si recomandari generale de montare si demontare pe autovehicul:

Inainte de a monta sau demonta bateria pe autovehicul trebuie sa deconectati toti consumatorii de curent bransati la aceasta si de asemenea trebuie oprit motorul, pentru a exclude riscul de aparitie a scanteilor. Evitati scurtcircuitele datorate sculelor de interventie.

Demontare

- Opriti motorul autovehiculului, atunci cand lucrați la instalatia electrica sau la acumulator.
- Nu inclinati bateria atunci cand o scoateti de pe masina pentru ca sa nu iasa acid prin gaurile de aerisire.

(!) Atentie!

- Desprindeti mai intai cablul de minus de pe baterie. In acest moment se sterg toate datele stocate in memoria temporara a aparaturii electronice de bord (computer de bord, codul antifurt al aparatului de radio). Valorile respective vor trebui reintroduse in memoria electronica.
- Apoi desprindeti cablul de plus.

Montare

- (!)** Nu inclinati acumulatorul in timpul montarii pe autovehicul pentru ca sa nu iasa acid prin gaurile de aerisire.
- Mai intai conectati cablul de plus, apoi cablul de minus.
- Fixati strans clemele pe polii bateriei.
- Verificati pozitia fixa si ancorarea corespunzatoare a bateriei.
- Daca exista furtunuri de aerisire, atunci reintroduceti-le in gaurile de ventilatie.

➤ Dacă există un singur furtun de aerisire, gaura de ventilație opusă acesteia trebuie închisă cu un dop de închidere.

La baterii fără orificii laterale acest buson de închidere nu este necesar.

Pastrați componente recuperabile (dacă există) de la bateria înlocuită pentru a le folosi ulterior. Acestea sunt: busonul de închidere, recipientul de dezaerare (evacuarea gazelor), furtunul de racordare, manșonul de cuplare.

Incarcare si reincarcare

➤ Bateria trebuie demontată de pe autovehicul în vederea încărcării.

➤ Dacă bateria a fost scoasă din funcțiune timp mai îndelungat sau dacă aceasta a fost descărcată accidental datorită unei exploatare greșite, ea poate fi reîncărcată cu un redresor la domiciliu sau în atelier. Încărcați bateria numai la curent continuu. Bateriile se vor încărca într-o încăpere bine aerisită.

➤ Nu este necesară și nici recomandată reîncărcarea regulată. Problemele de pornire ale autovehiculului indică existența unei defecțiuni la acumulator sau la instalația electrică (adresati-va unui atelier specializat).

➤ Recomandăm folosirea unor redresoare de încărcare cu reglare electronică și tensiune

de incarcare de 14,4 V. Este permisa incarcarea rapida pana la atingerea acestui plafon de tensiune. Carcasa bateriei nu are voie sa se incalzeasca in timpul incarcarii mai mult decat temperatura mainii. Altfel trebuie intrerupt procesul de incarcare sau diminuat curentul de incarcare. Pentru curentul de incarcare se recomanda 1/10 din capacitatea bateriei (de exemplu pentru o baterie de 44 Ah un curent de incarcare de 4,4 A).

➤ Conectati polul pozitiv al bateriei la polul pozitiv al redresorului de incarcare (+).

➤ Conectati polul negativ al bateriei la polul negativ al redresorului de incarcare (-).

➤ Redresorul de incarcare trebuie pornit dupa conectarea bateriei. La incheierea procesului de incarcare a bateriei deconectati mai intai redresorul.

Intretinere

Bateria trebuie sa fie mentinuta curata si uscata. Bornele de conectare trebuie gresate putin cu vaselina speciala pentru poli de baterie.

(!) La acumulatorii MONBAT fara intretinere, in conditii de exploatare normala nu trebuie completat nivelul apei. De aceea nici nu exista vreo posibilitate de completare a nivelului apei din baterie. Daca se incearca deschiderea fortata a bateriei aceasta se distruge definitiv.

Scoaterea din functiune

Acumulatorul se va depozita la loc uscat si racoros. Daca masina nu va fi utilizata timp mai indelungat se va scoate clema de minus. Dupa douasprezece luni ar trebui reincarcata bateria.

Pornire cu ajutorul unei surse exterioare de curent

Opriti motoarele celor doua autovehicule. Folositi pentru alimentarea bateriei proprii numai baterii cu aceeasi tensiune nominala ca a dvs.


1. Conectati polul pozitiv al bateriei descarcate la polul pozitiv al sursei straine de curent (bateriei de asistare).


2. In final legati polul minus al sursei straine de curent la o piesa metalica neizolata a autovehiculului cat mai indepartata de baterie. De exemplu poate fi adecvat in acest scop punctul de contact al cablului de minus al bateriei la motorul autovehiculului aflat in pana (resp. masa).


Porniti mai intai autovehiculul a carui baterie urmeaza sa va furnizeze curent de pornire si dupa aceea porniti autovehiculul asistat.

(!) **Deconectare:** desfaceti legaturile cablului in ordine inversa montarii.

Ai AUGSBURG INTERNATIONAL

 Șoseaua de Centură, nr. 5-6, Chiajna,
jud. Ilfov, cod poștal 077040

 +[40] 374 134 700

 office@augzburg.ro

 www.augsburg.ro